

Bilan d'activité de la Flotte Océanographique Française

Année : 2023

DFO 2023-BILAN

Année	Navire	Activité scientifique								Intérêt Public /Marine				Partenariats public-privé. Affrètements		Activité support						Total activité		
		RSh	RTh	RSc	RTc	Ens	Obs	Autre Rech	Ofeg	IPh	IPc	AutreIP	Marine	CRI	MAFF	QL	Tr	Trv	MET	ATprog	ATnp		ATTAAFprog	ATTAAFnp
2023	Pourquoi pas ?	146										13			33	57		41	35	8			333	
	L'Atalante	39	22									103			17	31		36	24				272	
	Thalassa	52					67			136					17	48		18	23				361	
	Marion Dufresne	70					26			137		8			51	44		14					350	
	Sarmiento de Gamboa																						23	
	Navires hauturiers	307	22				93			273		8	116			118	180		109	82	8			1339
	Cotes de la manche			46		34	25				36				3	18	34		23	41	47			307
	Tethys 2			44		56	23								1	53	29		7	68	4			285
	L'Europe			60		2	17				60					72	23		18	5				257
	Thalia			23		7	39				50				5	11	29		3	26	29			222
	Haliotis			40															7	19				66
	Antea	135	6	14												17	21		11		8			212
Navires côtiers et semi-hauturiers	135	6	227		99	104				146				9	171	136		69	159	88			1349	

Engagements

2023	Nombre de jours d'activité scientifique sur les navires hauturiers (nombre minimal 450 j)	445
	Nombre de jours d'activité scientifique sur les navires côtiers et semi-hauturiers (nombre minimal 960 j)	571

Définitions des types de campagnes

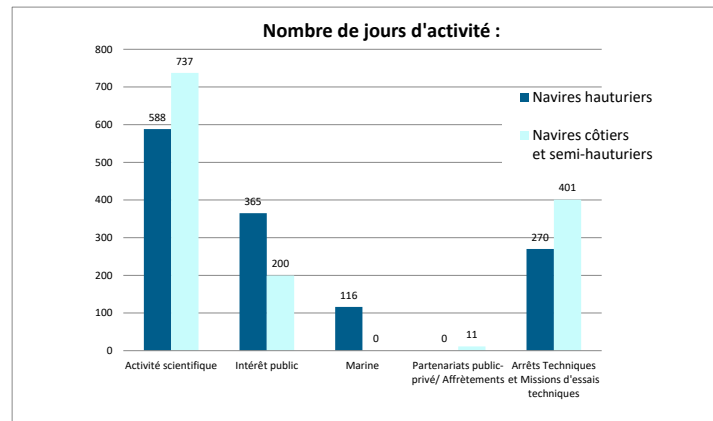
RSh RSc	Nombre de jours de recherche scientifique évalués par la CNFH ou la CNFC	CRI	Nombre de jours de campagne Collaboration Recherche - Industrie
RTh RTc	Nombre de jours de recherche technologique évalués par la CNFH ou la CNFC	MAFF	Nombre de jours d'affrètement commercial
IPc Iph	Nombre de jours de campagne d'intérêt public sur navires hauturiers (IPH) ou côtiers (IPC)	MIPNS	Nombre de jours de campagne d'intérêt public non scientifique hors TAAF
Ens	Nombre de jours d'enseignement évalués par la CNFC	MET	Nombre de jours de missions d'essais techniques
Obs	Nombre de jours d'observation évalués par la CNFC	QL	Nombre de jours à quai pour logistique
Autre Rech	Nombre de jours de campagne scientifique évalués par des commissions autres que CNFH ou CNFC	TR	Transit
Ofeg	Nb jours de campagnes européennes sur les navires de l'Ifremer dans le cadre de l'accord OFEG (Ocean Facilities Exchange Group)	TRv	Transit valorisé
Part Mar.	Nombre de jours financés par la Marine (partenaire institutionnel)	AT prog	Arrêt technique programmé
Autre Part	Nombre de jours financés par d'autres partenaires institutionnels : IEO pour l'Ifremer,...	AT np	Arrêt technique non programmé

Le nombre de jours indiqués par catégories correspond au nombre de jours de présence de l'équipe scientifique à bord du navire (mobilisation, transits et escales intra-missions, travaux scientifiques et démobilitation).

Bilan d'activité de la Flotte Océanographique Française : Activité environnée

Année : 2023

Année	Navire	Activité scientifique	Intérêt public	Marine	Partenariats public-privé/Affrètements	Arrêts Techniques et Missions d'essais techniques	Sans activité
2023	Pourquoi pas ?	203	0	13	0	117	32
	L'Atalante	85	0	103	0	84	93
	Thalassa	145	166	0	0	50	4
	Marion Dufresne	132	199	0	0	19	4
	Sarmiento de Gamboa	23	0	0	0	0	0
	Navires hauturiers	588	365	116	0	270	133
	Cotes de la manche	126	43	0	4	134	58
	Tethys 2	173	0	0	1	111	80
	L'Europe	125	95	0	0	36	108
	Thalia	84	61	0	6	71	143
	Haliotis	40	0	0	0	26	299
	Antea	189	0	0	0	23	153
	Navires côtiers et semi-hauturiers	737	200	0	11	401	841
	Navires côtiers et semi-hauturiers sans Haliotis	697	200	0	11	375	542

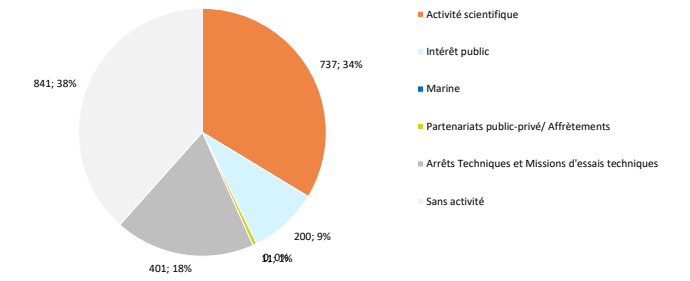


TAUX D'ACTIVITE DES NAVIRES (%)

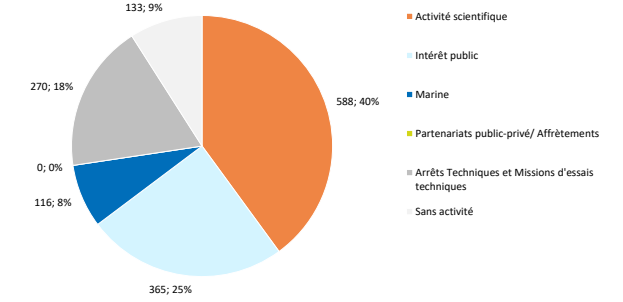
Taux d'activité des navires hauturiers	91
Taux d'activité des navires côtiers et semi-hauturiers	62
Taux d'activité des navires côtiers et semi-hauturiers sans Haliotis	70

E

Navires < 36 m



Navires > 36 m



Définitions des catégories

Recherche scientifique	RSh+RTh+RSc+RTc+Ens+Obs+Autre Rech+Ofeg
Service public (hors marine)	IPH + IPC+ Autre Part+MIPNS
Marine	Marine
Partenariats public-privé. Affrètements	CRI + MAFF
Arrêts techniques et missions d'essais techniques	MET + ATprog + ATnp
Les transits (Tr et Trv) ainsi que les périodes à quai nécessaires à la préparation et à la logistique des opérations hors mob et demob (QL) sont répartis au prorata sur les 4 catégories ci-dessus	

Obs	Autre Rec	Ofeg	Distribution QLTR
			237
98			226
			196
			145

Versions

Année	Version
2023	DFO 2023-BILAN